

POSTOPEK NAMESTITVE IN VPIS PODATKOV ZA DAVČNO BLAGAJNO MARVIN v2.0

Tisti, ki davčne blagajne ne boste uporabljali, izpolnite samo 2.1

1. NAROČILO CERTIFIKATA ZA IZMENJAVO PODATKOV ZA DAVČNO BLAGAJNO

!!!! Certifikat je namenjen samo za pošiljanje podatkov računa za davčno blagajno in je brezplačen. Ne morete ga uporabljati za elektronsko podpisovanje. !!!!!

!!!! Če nimate dostopa do sistema e-Davki, naj to za vas uredi vaš računovodski servis in vam certifikat pošlje preko emaila, ali pa ga shrani na usb ključek, vključno s geslom za prevzem in namestitev. !!!!!

Postopek pridobitve certifikata:

- 1.1 Prijava v sistem <http://edavki.durs.si>
- 1.2 Izberete Vstop za registrirane uporabnike
- 1.3 Kliknete na Dokumenti v meniju na levi strani
- 1.4 Izberete Nov dokument v meniju na levi strani
- 1.5 Kliknete na link DPR-PridobitevDP

Davčno potrjevanje računov	
DPR-PridobitevDP	Zahtevek za pridobitev namenskega digitalnega potrdila za izvajanje postopka davčnega potrjevanja računov ? izberi
DPR-PreklicDP	Zahtevek za preklic namenskega digitalnega potrdila za izvajanje postopka davčnega potrjevanja računov ? izberi

- 1.6 Vnesite vaš elektronski naslov na katerega dobite potrditev o naročilu certifikata

Urejanje dokumenta x

https://edavki.durs.si/PersonalPortal/[84150]/Pages/Documents/Edit.aspx?id=ecf348fb-1112-44

e-Davki pravna oseba RS MF Finančna uprava RS

POINT.ER IT INFORMACIJSKE TEHNOLOGIJE D.O.O. BOŠTANJ za POINT.ER IT INFORMACIJSKE TEHNOLOGIJE D.O.O. BOŠTANJ - 45249881 (pravna oseba)

Urejanje dokumenta DPR_PridobitevDP_1 / 0

Zahtevek za pridobitev namenskega digitalnega potrdila za izvajanje postopka davčnega potrjevanja računov

Podatki o zavezcancu	
Firma / Ime in priimek	POINT.ER IT INFORMACIJSKE TEHNOLOGIJE D.O.O. BOŠTANJ
Sedež / Stalno prebivališče	DOLENI BOŠTANJ 055 DOLENI BOŠTANJ 8294 BOŠTANJ
Davčna številka	45249881

V skladu s 4. členom Zakona o davčnem potrjevanju računov in 3. členom Pravilnika o izvajanju Zakona o davčnem potrjevanju računov vlagam zahtevek za pridobitev namenskega digitalnega potrdila za izvajanje postopka davčnega potrjevanja računov.

Število zahtevanih potrdil 1

Referenčne številke in gesla za prevzem namenskih digitalnih potrdil za izvajanje postopka davčnega potrjevanja računov bosta dostavljena na e-Davke v osebni portal zavezanca.

Obvestilo o prispelih referenčnih številkah in geslih za prevzem digitalnih potrdil mi sporočite na naslednji elektronski naslov:

zlatko@pointer-it.si

e-DPR_PridobitevDP_1.1

Oddaj vlogo

Shrani začasno Pripravi vlogo Izvozi Natisni Prekini

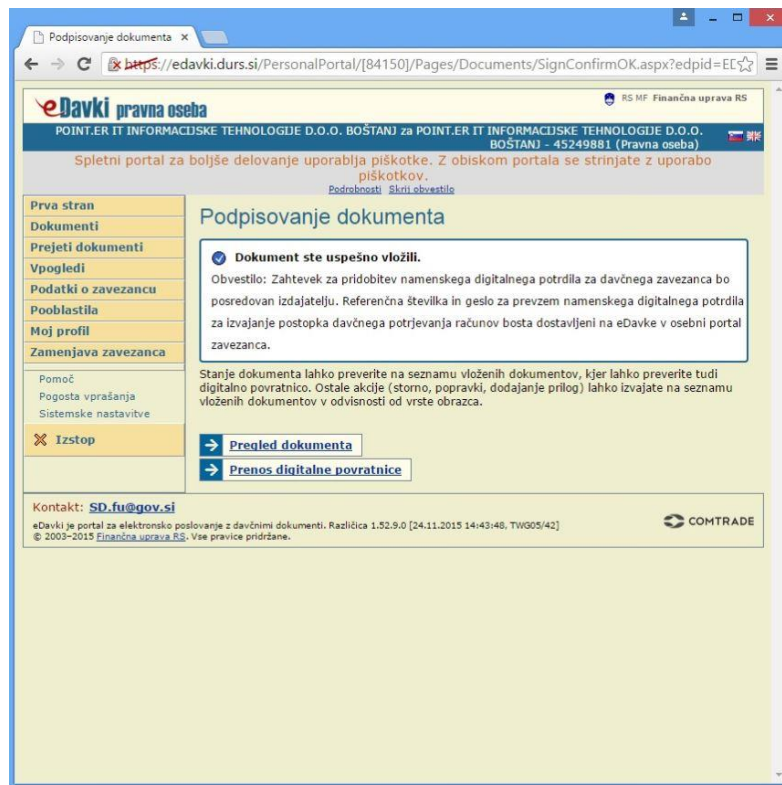
Kontakt: SD.fu@gov.si

e-Davki je portal za elektronsko poslovanje z davčnimi dokumenti. Različica 1.52.9.0 [24.11.2015 14:39:56, TWG05/41]
© 2003-2015 Finančna uprava RS. Vse pravice pridržane.

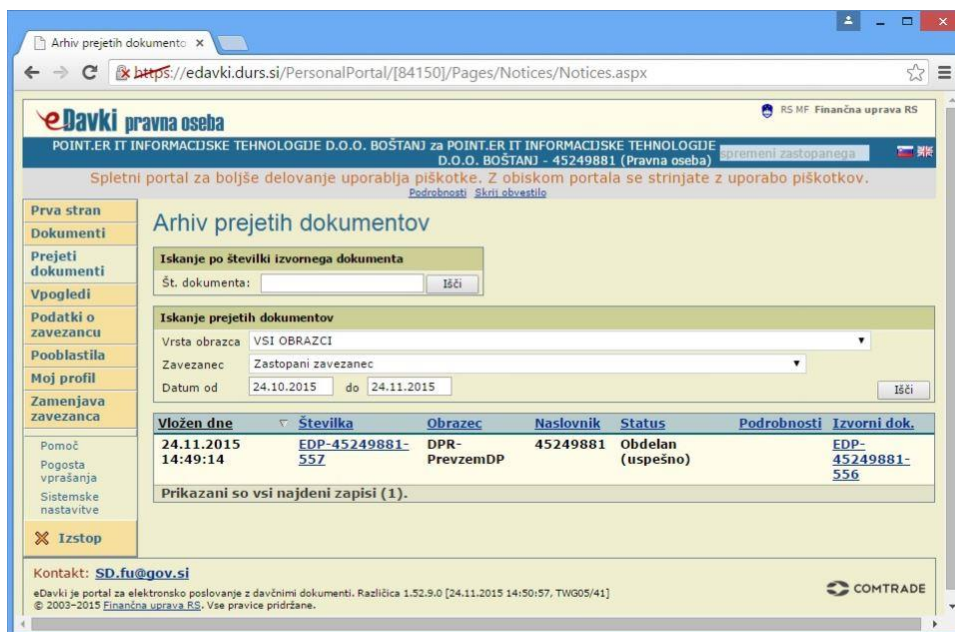
COMTRADE

- 1.7 Kliknite na Oddaj vlogo

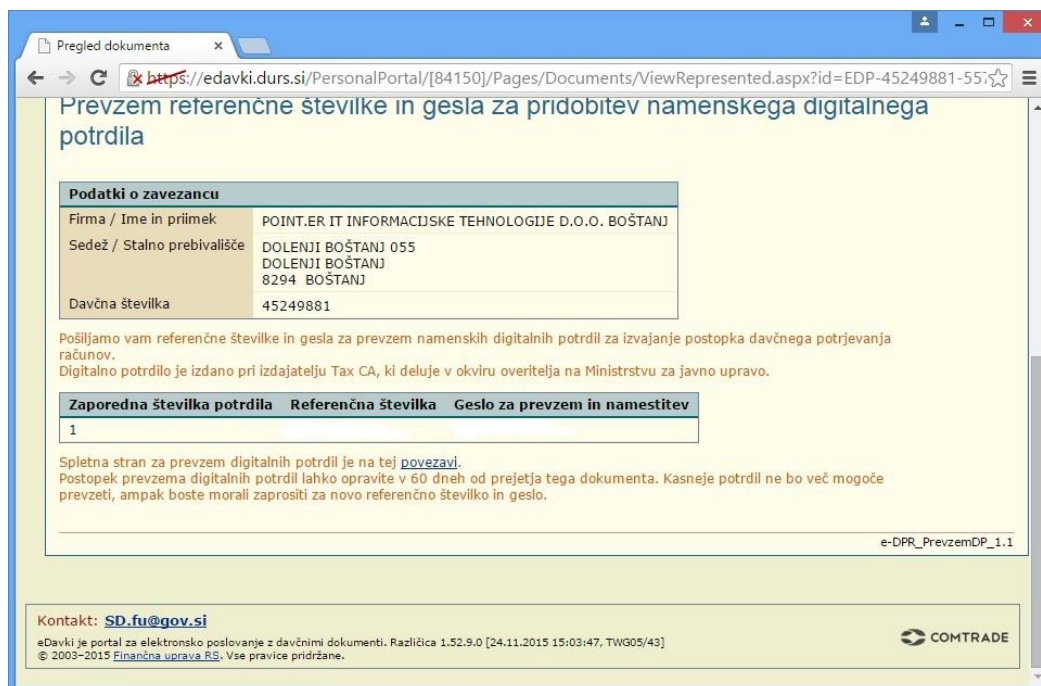
1.8 Prikaže se vam potrditveno okno



1.9 Pod Prejeti dokumenti se nahaja vaš certifikat



1.10 Prezeti morate referenčno številko in geslo za pridobitev certifikata

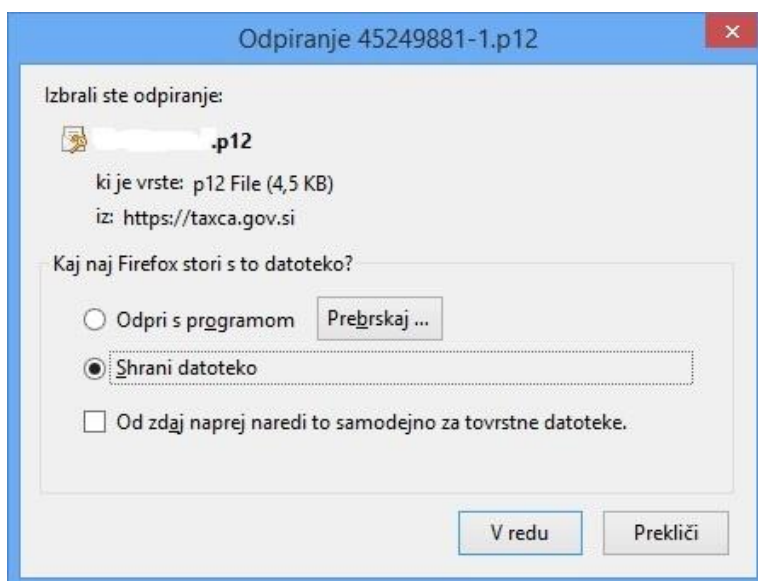


Referenčna številka in geslo za prevzem in namestitev sta na sliki izbrisana zaradi varnosti.

1.11 Kliknete na link za prevzem. V okno ki se vam odpre, vpišete referenčno številko in geslo za prevzem in namestitev.

!!!! Geslo za prevzem in namestitev boste kasneje še potrebovali, zato predlagamo, da si to številko shranite !!!!

Če ste vse pravilno izpolnili lahko sedaj certifikat shranite na vaš računalnik.



Ko imate certifikat shranjen, ga uvozite v Internet Explorer ali Mozilla Firefox. Pri uvozu še enkrat vpišete geslo ki je napisano pod Geslo za prevzem in namestitev.

Se tem je postopek pridobitve namenskega potrdila končan.

2. NASTAVITVE DAVČNE BLAGAJNE V PROGRAMU MARVIN

2.1 Za vsako napravo, ko se bo Marvin prvič na njej naložil, se bo prikazalo okno:

Neznana naprava

Neznana naprava: PCROBI
UUID: 4E263688D9E0DE11B602001CC0C81E6F

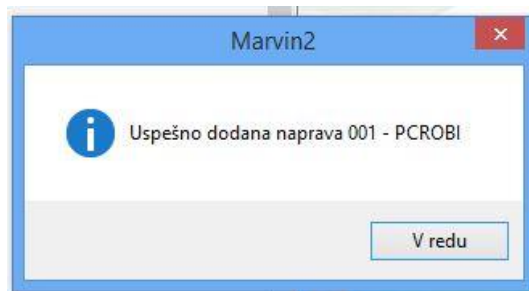
Dodaj napravo:

Oznaka: 001
Naziv / Opis: PCROBI
Dodaj napravo

Zamenjaj napravo:

Obstoječe naprave: Zamenjaj obstoječo napravo
 samo za trenutno sejo

Tu je potrebno dodati napravo (računalnik). Napravo vam prebere iz sistema. Ponudi vam enako ime, kot je ime računalnika. Po želji lahko to ime spremenite ali pa pustite in kliknete Dodaj napravo. Če ste napravo izbrali se vam odpre okno:



2.2 Ko ste se uspešno prijavi v program Izberete Glavni meni – Prostori in naprave

Odpre se vam namestitveno okno za davčno blagajno.

Poslovni prostori

Potrdi na FURS

Oznaka: 002
Aktiven:
Potrjen:
Začetek veljavnosti: 25.11.2015
Potrjevanje: Iz Marvin
Številčenje: Po prostoru
Naziv:
Proiz. prog. opreme: 45249881

Tip prostora: Nepremičen prostor
Katastrska občina:
Št. stavbe:
Št. dela stavbe:
Ulica:
Hišna številka:
Dodatek hišne številke:
Naselje:
Pošta:
Poštna številka:

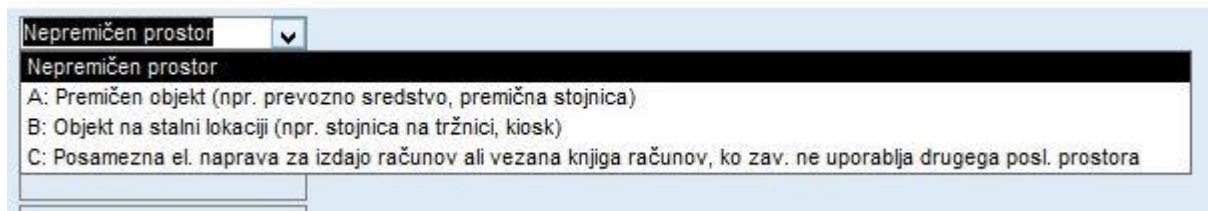
Naprave:

Oznaka	Naziv	Ime računalnika	UUID	Prostor
001	POINTER	POINTER	49434D53020090122500129025000CB5	001
002	PCROBI	PCROBI	4E263688D9E0DE11B602001CC0C81E6F	001
003	PCBLGV2	PCBLGV2	5F42E8C8AD5511E48D27196318671700	001
004	PCBRED	PCBRED	CD4E570034D411E1B680ECA86BF43195	001
005	PCPISARNA2	PCPISARNA2	F3E82980727711E3B60DB8AEED71DBBA	001
006	BRONXJR3	BRONXJR3	F04FEEEC96699783E56B10C37B26ECA5	001

2.3 Izpolniti morate vse prazna okna, razen Dodatek hišne številke če nimate A do Ž.

Naziv: določite ime prostora kjer boste uporabljali davčno blagajno

Tip prostora: na voljo so 3 opcije.



Nepremičen prostor

Nepremičen prostor

A: Premičen objekt (npr. prevozno sredstvo, premična stojnica)

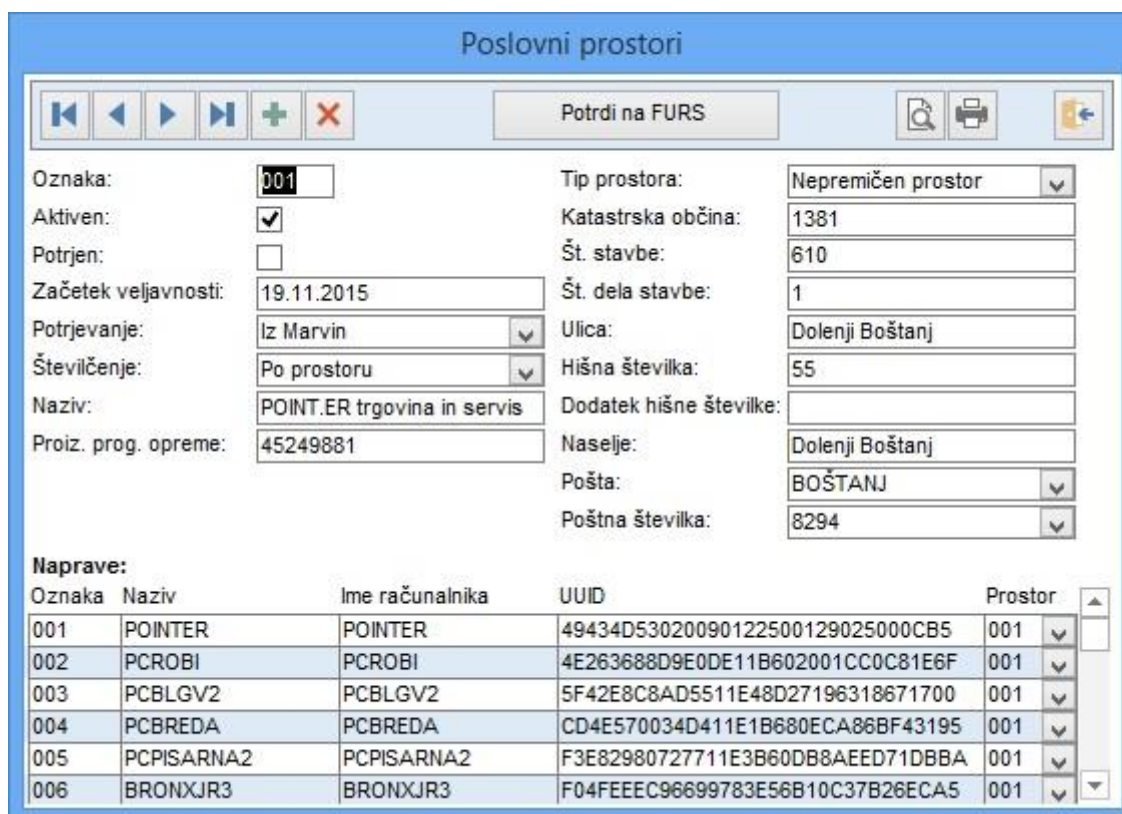
B: Objekt na stalni lokaciji (npr. stojnica na tržnici, kiosk)

C: Posamezna el. naprava za izdajo računov ali vezana knjiga računov, ko zav. ne uporablja drugega posl. prostora

Katastrska občina, Št. stavbe ter Št. dela stavbe najdete na <http://prostor3.gov.si/javni/>

Ostali podatki so podatki podjetja.

Ko ste vse vpisali, bo okno izgledalo takole:



Poslovni prostori

Potrdi na FURS

Oznaka: 001 Tip prostora: Nepremičen prostor

Aktiven: Katastrska občina: 1381

Potrjen: Št. stavbe: 610

Začetek veljavnosti: 19.11.2015 Št. dela stavbe: 1

Potrjevanje: Iz Marvin Ulica: Dolenji Boštanj

Številčenje: Po prostoru Hišna številka: 55

Naziv: POINT.ER trgovina in servis Dodatek hišne številke:

Proiz. prog. opreme: 45249881 Naselje: Dolenji Boštanj

Pošta: BOŠTANJ

Poštna številka: 8294

Naprave:

Oznaka	Naziv	Ime računalnika	UUID	Prostor
001	POINTER	POINTER	49434D53020090122500129025000CB5	001
002	PCROBI	PCROBI	4E263688D9E0DE11B602001CC0C81E6F	001
003	PCBLGV2	PCBLGV2	5F42E8C8AD5511E48D27196318671700	001
004	PCBRED	PCBRED	CD4E570034D411E1B680ECA86BF43195	001
005	PCPISARNA2	PCPISARNA2	F3E82980727711E3B60DB8AEED71DBBA	001
006	BRONXJR3	BRONXJR3	F04FEEEC96699783E56B10C37B26ECA5	001

2.4 Pod naprave (spodnji del okna) dodelite vsaki napravi prostor kjer se nahaja. Če uporabljate isto napravo v več prostorih, potem ji ne dodeljajte prostora!

2.5 Ko ste vse vpisali, kliknete na gumb Potrdi na FURS, da potrdite prostor in naprave za vaše podjetje.

Če niste najprej uvozili certifikata za izmenjavo podatkov boste dobili napako:



2.6 Če ste vse pravilno vnesli, se bo pokazala kljukica na Potrjen.

2.7 Kliknete še na ikono print, in izpiše se vam interni akt, ki si ga shranite med vašo dokumentacijo.

2 DODATNE NASTAVITVE:

Skladišče – Nastavitve materiala – Skladišča – Poslovni prostor - izberete poslovni prostor za določeno skladišče. Če imate skladišč več, potem dodelite prostor še ostalim skladiščem.

Knjiženje	
Vrednotenje porabe / zalog:	Drseča povp. cena
Konto zalog:	663000
Konto marže / davka v zal.:	669000 664000
Konto stroškov porabe:	702000
K. dobaviteljevih popustov:	669000
Konto danih predujmov:	130000
Konto prejetih predujmov:	230000
Konto pozitivne izravnave:	788000
Konto negativne izravnave:	758000
Konto blagajne / TRR:	100000 110000
Konto pl. kartice / kuponi:	110600 110900
Konto pl. kredit:	
Domači trg Tuji trg EU	
Konto prihodkov:	762000 763200 763000
Konto popustov:	762000 763200 763000
Konto prih. od storitev:	760100 761300 761100
Konto pop. od storitev:	760100 761300 761100

Skladišče – Splošni šifranti – vnos zaposlenih, kateri bodo izdajali račune (potrebujete tudi njihove davčne številke)